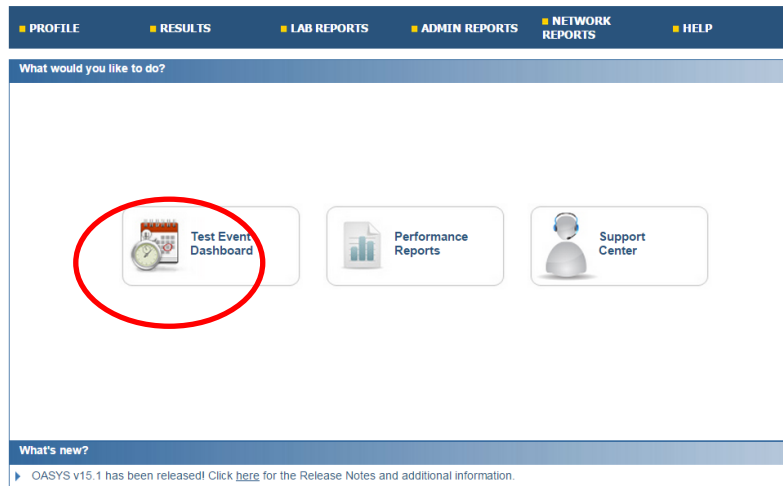


Scaricare Istruzioni e Moduli Raccolta Dati

Le Istruzioni per il Trattamento e la Conservazione dei Campioni ed i Moduli di Raccolta Dati per i programmi sottoscritti sono disponibili sulla Dashboard Esercizi e possono essere scaricate in qualsiasi momento. Ecco come accedere:

1. Effettuare il Login con le tue credenziali OASYS al sito www.oneworldaccuracy.com
2. Cliccare su Dashboard Esercizi sulla pagina principale

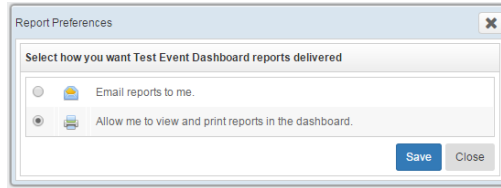


Selezionare la Preferenza di Ricezione Elaborati

1. Cliccare su "Preferenze di Ricezione Elaborati" per selezionare come si desidera ricevere gli elaborati della Dashboard Esercizi: via Email o scaricarli immediatamente.



The screenshot shows the OASYS Test Event Dashboard. At the top left is the 'oneworld ACCURACY CANADA' logo. At the top right are links for 'Home' and 'Log Out'. The main content area is titled 'Test Event Dashboard' and contains a search bar. Below the search bar, there is a 'Report Delivery Preferences' button (circled in red) and a 'Test Event Calendar - 2015' button. The dashboard displays a table of test events with columns for Subscription, Program, Instructions, Worksheets, Registration, Results, and Confirmation. The first event is 'Test Event Open: Jul 8 - Results Deadline: Jul 29' with a status of 'Scheduled'. The second event is 'Test Event Open: Aug 26 - Results Deadline: Sep 2' with a status of 'Scheduled'. The third event is 'Test Event Open: Sep 30 - Results Deadline: Oct 7' with a status of 'Scheduled'.















Subscription	Program	Instructions	Worksheets	Registration	Results	Confirmation
38831	FOBD432 Occult Blood					




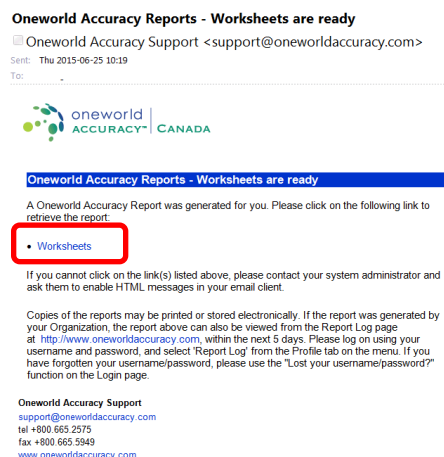
2. Cliccare Salva

Opzione “Inviati gli elaborati tramite Email”

1. Se si è selezionato “Inviati elaborati via Email”, l'icona sotto le colonne Istruzioni e Moduli sarà . Cliccare sull'icona, dell'elaborato desiderato, per richiederlo. Tutti gli elaborati possono essere scaricati selezionando l'icona  corrispondente a “Tutti”.



Test Event Open: Sep 30 - Results Deadline: Oct 7		Status: Scheduled		Instructions	Worksheets	Registration	Results	Confirmation
Subscription	Program							
ALL								
28835	GFRM733 eGFR Monitoring							
29130	GFRM733 eGFR Monitoring							
542	GHGB733 Hemoglobin A1c Monitoring							
544	NEOB435 Neonatal Bilirubin							















2. Dopo aver cliccato l'icona verrà visualizzato un messaggio in alto sullo schermo di elaborazione in corso . Ad elaborazione terminata, un messaggio di conferma dell'email verrà visualizzato e contestualmente un email sarà inviata all'indirizzo email associate all'account utente che ha effettuato l'accesso. La generazione di “Tutti” gli elaborati può richiedere più tempo rispetto ad un singolo elaborato.
3. L'email che sarà ricevuta apparirà come segue:

















4. In base al report selezionato, cliccare il link “Istruzioni” o “Moduli” per scaricare i documenti. Dopo averlo scaricato è possibile aprire o salvare il file PDF.

Opzione "Consentimi di visualizzare e stampare gli elaborati dalla dashboard"

1. Se si è selezionato "Consentimi di visualizzare e stampare gli elaborati dalla dashboard", l'icona sotto le colonne Istruzioni e Moduli sarà . Cliccare sull'icona, dell'elaborato desiderato, per richiederlo. Tutti gli elaborati possono essere scaricati selezionando l'icona  corrispondente a "Tutti".

Test Event Open: Sep 30 - Results Deadline: Oct 7		Status: Scheduled				
Subscription	Program	Instructions	Worksheets	Registration	Results	Confirmation
ALL						
28835	GFRM733 eGFR Monitoring					
29130	GFRM733 eGFR Monitoring					
542	GHGB733 Hemoglobin A1c Monitoring					
544	NEOB435 Neonatal Bilirubin					

5. Dopo aver cliccato l'icona  verrà visualizzata l'icona  di elaborazione in corso e non appena la generazione del file è completata apparirà l'icona . Cliccare su quest'ultima per scaricare il file. La generazione di "Tutti" gli elaborati può richiedere più tempo rispetto ad un singolo elaborato.

Test Event Open: Sep 30 - Results Deadline: Oct 7		Status: Scheduled				
Subscription	Program	Instructions	Worksheets	Registration	Results	Confirmation
ALL						
28835	GFRM733 eGFR Monitoring					
29130	GFRM733 eGFR Monitoring					
542	GHGB733 Hemoglobin A1c Monitoring					
544	NEOB435 Neonatal Bilirubin	